

2008 4RUNNER 



Aventurate en cualquier camino.

© 2007 Toyota Motor Sales, U.S.A., Inc. Produced 10.24.07



V8 sport Edition 4WD en Gris Metálico con Paquete Super Ahorro disponible











Interior de la Limited 4WD en piel Pardo con asiento en la tercera fila disponible



V6 Sport Edition en Gris con rieles de techo disponible

	4x2 SR5 V6 Auto. de 5 veloc.	4x2 Sport Edition V6 Auto. de 5 veloc.	4x2 Limited V6 Auto. de 5 veloc.	4x4 SR5 V6 Auto. de 5 veloc.	4x4 Sport Edition V6 Auto. de 5 veloc.	4x4 Limited V6 Auto. de 5 veloc.	4x2 SR5 V8 Auto. de 5 veloc.	4x2 Sport Edition V8 Auto. de 5 veloc.	4x2 Limited V8 Auto. de 5 veloc.	4x4 SR5 V8 Auto. de 5 veloc.	4x4 Sport Edition V8 Auto. de 5 veloc.	4x4 Limited V8 Auto. de 5 veloc.
<b>MSRP**</b>	\$28,415	\$30,725	\$35,100	\$30,690	\$33,000	\$37,375	\$30,430	\$32,105	\$36,860	\$32,705	\$34,380	\$39,135
<b>MPG Ciudad/Carretera***</b>	16/21	16/21	16/21	16/20	16/20	16/20	15/19	15/19	15/19	14/17	14/17	14/17
<b>Capacidad de asientos</b>	5/7	5	5/7	5/7	5	5/7	5/7	5	5/7	5/7	5	5/7

## OPCIONES DE COLORES PARA EL EXTERIOR\*

Natural White 	Titanium Metallic 
Galactic Gray Mica 	Shadow Mica 
Black 	Salsa Red Pearl 
Driftwood Pearl 	
Nautical Blue Metallic 	

## OPCIONES DE COLORES PARA EL INTERIOR\*

Tela en Stone 
Tela en Taupe 
Teal en Dark Charcoal 
Piel en Stone 
Piel en Taupe 

\*Este folleto electrónico está diseñado para identificar vehículos generalmente disponibles en tu área. Si prefieres comprar un vehículo con opciones adicionales o sin ninguna opción, por favor consulta tu concesionario para ver la disponibilidad actual o para ver la posibilidad de solicitar tal vehículo.

\*\*Precio de venta sugerido por el fabricante para el año 2008 no incluye el cargo por entrega, proceso y manejo de \$720 para autos y \$745 para camionetas, Sienna y vehículos SUV. Históricamente, los fabricantes de los vehículos y los distribuidores cobraban, por separado, el cargo por el proceso, el manejo y la entrega de los vehículos al concesionario. El cargo que Toyota cobra por ese servicio se llama "Cargo por entrega, proceso y manejo" y está basado en el valor del servicio de proceso, de manejo y de entrega que provee Toyota; así también como la estructura general de precios de Toyota. Es posible que Toyota obtenga alguna ganancia sobre el cargo de entrega, proceso y manejo. No incluye impuestos, licencia, título y equipo disponible o requerido regionalmente. El cargo por entrega, proceso y manejo en AL, AR, FL, GA, LA, MS, NC, OK, SC y TX será más alto. El precio de los concesionarios puede variar.

\*\*\* Estimado de millaje EPA 2008. Para los modelos del 2008, la EPA ha revisado la forma como la clasificación de economía de consumo combustible es determinada. Millaje real puede variar.

# Características estándar y opciones\*



- no disponible
- E** estándar
- O** opcional
- P** parte de paquete

	4x2 SR5 V6 Auto. de 5 veloc.	4x2 Sport Edition V6 Auto. de 5 veloc.	4x2 Limited V6 Auto. de 5 veloc.	4x4 SR5 V6 Auto. de 5 veloc.	4x4 Sport Edition V6 Auto. de 5 veloc.	4x4 Limited V6 Auto. de 5 veloc.	4x2 SR5 V8 Auto. de 5 veloc.	4x2 Sport Edition V8 Auto. de 5 veloc.	4x2 Limited V8 Auto. de 5 veloc.	4x4 SR5 V8 Auto. de 5 veloc.	4x4 Sport Edition V8 Auto. de 5 veloc.	4x4 Limited V8 Auto. de 5 veloc.
MSRP**	\$28,415	\$30,725	\$35,100	\$30,690	\$33,000	\$37,375	\$30,430	\$32,105	\$36,860	\$32,705	\$34,380	\$39,135
Número de modelo	8642	8646	8648	8664	8666	8668	8672	8676	8678	8682	8686	8688
<b>EXTERIOR</b>												
Faros aerodinámicos de proyector con dispositivo de apagado automático	E	E	-	E	E	-	E	E	-	E	E	-
Faros aerodinámicos de proyector con apagado/encendido automático	-	-	E	-	-	E	-	-	E	-	-	E
Faros frontales integrados para la niebla y luces traseras de reflector múltiple	E	E	E	E	E	E	E	E	E	E	E	E
Diferencial de deslizamiento limitado automático	E	E	E	-	-	-	E	E	E	-	-	-
Tracción en las 4 ruedas Multi-Mode con diferencial central de deslizamiento limitado Torsen* [1] con bloqueo	-	-	-	E	E	E	-	-	-	-	-	-
Tracción permanente en las 4 ruedas con diferencial central de deslizamiento limitado Torsen* [1] con bloqueo	-	-	-	-	-	-	-	-	-	E	E	E
Control de Asistencia al Inicio del Ascenso (HAC) [2]	E	E	E	E	E	E	E	E	E	E	E	E
Control de Asistencia del Descenso (DAC) [2]	-	-	-	E	E	E	-	-	-	E	E	E
Suspensión Deportiva Mejorada X-REAS	-	E	O P	-	E	O P	-	E	O P	-	E	O P
Láminas de protección [3]	E	E	E	E	E	E	E	E	E	E	E	E
Neumáticos P265/70R16 sobre ruedas de aleación de aluminio de 16 plg. con 6 rayos	E	-	-	E	-	-	E	-	-	E	-	-
Neumáticos P265/65R17 sobre ruedas de aleación de aluminio de 17 plg. con 5 rayos	O P	-	-	O P	-	-	O P	-	-	O P	-	-
Neumáticos P265/65R17 con letras en relieve de contorno blanco sobre ruedas de aleación de aluminio de 17 plg. con 6 rayos	-	E	-	-	E	-	-	E	-	-	E	-
Neumáticos P265/60R18 sobre ruedas de aleación de aluminio de 18 plg. con 6 rayos	-	-	E	-	-	E	-	-	E	-	-	E
Paragolpes trasero y delantero, guardabarros y manijas del color del vehículo, y marco de la placa trasera adornado	-	-	-	E	-	-	E	-	-	E	-	-

\*\*Precio de venta sugerido por el fabricante para el año 2008 no incluye el cargo por entrega, proceso y manejo de \$720 para autos y \$745 para camionetas, Sienna y vehículos SUV. Históricamente, los fabricantes de los vehículos y los distribuidores cobraban, por separado, el cargo por el proceso, el manejo y la entrega de los vehículos al concesionario. El cargo que Toyota cobra por ese servicio se llama "Cargo por entrega, proceso y manejo" y está basado en el valor del servicio de proceso, de manejo y de entrega que provee Toyota; así también como la estructura general de precios de Toyota. Es posible que Toyota obtenga alguna ganancia sobre el cargo de entrega, proceso y manejo. No incluye impuestos, licencia, título y equipo disponible o requerido regionalmente. El cargo por entrega, proceso y manejo en AL, AR, FL, GA, LA, MS, NC, OK, SC y TX será más alto. El precio de los concesionarios puede variar.

\*Este folleto electrónico está diseñado para identificar vehículos generalmente disponibles en tu área. Si prefieres comprar un vehículo con opciones adicionales o sin ninguna opción, por favor consulta tu concesionario para ver la disponibilidad actual o para ver la posibilidad de solicitar tal vehículo.

# Características estándar y opciones\*



- no disponible
- E** estándar
- O** opcional
- P** parte de paquete

	4x2 SR5 V6 Auto. de 5 veloc.	4x2 Sport Edition V6 Auto. de 5 veloc.	4x2 Limited V6 Auto. de 5 veloc.	4x4 SR5 V6 Auto. de 5 veloc.	4x4 Sport Edition V6 Auto. de 5 veloc.	4x4 Limited V6 Auto. de 5 veloc.	4x2 SR5 V8 Auto de 5 veloc.	4x2 Sport Edition V8 Auto. de 5 veloc.	4x2 Limited V8 Auto. de 5 veloc.	4x4 SR5 V8 Auto de 5 veloc.	4x4 Sport Edition V8 Auto. de 5 veloc.	4x4 Limited V8 Auto. de 5 veloc.
Paragolpes trasero/delantero y guardabarros del color del vehículo, manijas de las puertas y adornos para el marco de la placa trasera en cromo	-	E	E	-	E	E	-	E	E	-	E	E
Parrilla del color del vehículo	-	-	E	-	-	E	-	-	E	-	-	E
Parrilla y biseles de los faros en cromo ahumado	-	E	-	-	E	-	-	E	-	-	E	-
Rieles del portaequipajes negros con barras negras	O P	-	E	O P	-	E	O P	-	E	O P	-	E
Portaequipajes de techo tubular y estribos tubulares con acabado en grafito	-	E	-	-	E	-	-	E	-	-	E	-
Estribos de color negro (iluminados en la Limited)	E	-	E	E	-	E	E	-	E	E	-	E
Capó con entrada de aire	-	E	-	-	E	-	-	E	-	-	E	-
Espejos retrovisores eléctricos negros	E	-	-	E	-	-	E	-	-	E	-	-
Espejos retrovisores eléctricos climatizados del color del vehículo	-	E	E	-	E	E	-	E	E	-	E	E
Limpiaparabrisas intermitentes de velocidad variable con ciclo para llovizna	E	E	E	E	E	E	E	E	E	E	E	E
Vidrio trasero polarizado y desempañador eléctrico de la ventana trasera con temporizador y protección contra rayos UV	E	E	E	E	E	E	E	E	E	E	E	E
Sistema electrónico para cerrar la puerta posterior	E	E	E	E	E	E	E	E	E	E	E	E
Guardabarros delanteros y traseros	E	E	E	E	E	E	E	E	E	E	E	E
Enganche de remolque integrado tipo esfera	O [4]	O [4]	O [4]	O [4]	O [4]	O [4]	E [5]	E [5]	E [5]	E [5]	E [5]	E [5]
Techo eléctrico corredizo/inclinable con tecnología para reducir ruidos y parasol	O P	O P	O P	O P	O P	O P	O P	O P	O P	O P	O P	O P
Alerón trasero del color del vehículo con luz de frenado central elevada (CHMSL)	O	O P	O P	O	O P	O P	O	O P	O P	O	O P	O P
<b>INTERIOR</b>												
Control automático de la temperatura sin CFC, conectado al descongelador, con conductos traseros de ventilación y filtro de aire	-	-	E	-	-	E	-	-	E	-	-	E

\*Este folleto electrónico está diseñado para identificar vehículos generalmente disponibles en tu área. Si prefieres comprar un vehículo con opciones adicionales o sin ninguna opción, por favor consulta tu concesionario para ver la disponibilidad actual o para ver la posibilidad de solicitar tal vehículo.

# Características estándar y opciones\*



- no disponible
- E** estándar
- O** opcional
- P** parte de paquete

	4x2 SR5 V6 Auto. de 5 veloc.	4x2 Sport Edition V6 Auto. de 5 veloc.	4x2 Limited V6 Auto. de 5 veloc.	4x4 SR5 V6 Auto. de 5 veloc.	4x4 Sport Edition V6 Auto. de 5 veloc.	4x4 Limited V6 Auto. de 5 veloc.	4x2 SR5 V8 Auto. de 5 veloc.	4x2 Sport Edition V8 Auto. de 5 veloc.	4x2 Limited V8 Auto. de 5 veloc.	4x4 SR5 V8 Auto. de 5 veloc.	4x4 Sport Edition V8 Auto. de 5 veloc.	4x4 Limited V8 Auto. de 5 veloc.
Control automático de la temperatura en dos zonas, sin CFC, conectado al descongelador, con conductos traseros de ventilación y filtro de aire	E	E	-	E	E	-	E	E	-	E	E	-
Equipo de sonido AM/FM CD con 6 bocinas, antena de recepción de diversas FM integrada al vidrio y capacidad para MP3/WMA	E	E	-	E	E	-	E	E	-	E	E	-
Equipo de sonido AM/FM cambiador de 6 CD en el tablero, capacidad de radio satélite [6], 6 bocinas y capacidad para MP3/WMA	O	O	E	O	O	E	O	O	E	O	O	E
JBL Synthesis® AM/FM, cambiador de 6 CD en el tablero, capacidad de radio satélite [6], 10 bocinas y capacidad para MP3/WMA	O [7]	O	O [7]	O [7]	O	O [7]	O [7]	O	O [7]	O [7]	O	O [7]
JBL® AM/FM 4 CD, sistema de navegación DVD activado por la voz [8], capacidad de radio satélite [6], capacidad para teléfono sin manos con tecnología Bluetooth® [9], cámara retrovisora [10], 8 bocinas y capacidad para MP3/WMA	O [11]	O [11]	O	O [11]	O [11]	O	O [11]	O [11]	O	O [11]	O [11]	O
Conector auxiliar de audio tipo jack (dentro de la consola central)	E	E	E	E	E	E	E	E	E	E	E	E
Sistema de DVD trasero con control remoto de sonido para los asientos traseros, conectores jacks RCA y dos auriculares inalámbricos [12]	O	O	O	O	O	O	O	O	O	O	O	O
Asiento del conductor con soporte lumbar ajustable eléctricamente	E	E	E	E	E	E	E	E	E	E	E	E
Asiento del conductor en tela ajustable manualmente en 8 posiciones y asiento del pasajero delantero ajustable en 4 posiciones	E	-	-	E	-	-	-	-	-	-	-	-
Asiento del conductor ajustable eléctricamente en 8 posiciones y asiento del pasajero delantero ajustable en 4 posiciones	O	E	E	O	E	E	E	E	E	E	E	E
Asientos tapizados en tela de alto contraste	-	E	-	-	E	-	-	E	-	-	E	-
Interior tapizado en piel con asiento del conductor ajustable eléctricamente en 8 posiciones con memoria y asiento del pasajero delantero ajustable eléctricamente en 4 posiciones	-	-	E	-	-	E	-	-	E	-	-	E
Asientos delanteros climatizados	-	-	E	-	-	E	-	-	E	-	-	E
Asiento tipo banca en la segunda fila plegable y divisible 60/40	E	E	E	E	E	E	E	E	E	E	E	E
Asientos en la tercera fila divisibles 50/50, plegables, reclinables y desmontables (la segunda fila se dobla con asientos en la tercera fila)	O	-	O	O	-	O	O	-	O	O	-	O

\*Este folleto electrónico está diseñado para identificar vehículos generalmente disponibles en tu área. Si prefieres comprar un vehículo con opciones adicionales o sin ninguna opción, por favor consulta tu concesionario para ver la disponibilidad actual o para ver la posibilidad de solicitar tal vehículo.

# Características estándar y opciones\*



- no disponible
- E** estándar
- O** opcional
- P** parte de paquete

	4x2 SR5 V6 Auto. de 5 veloc.	4x2 Sport Edition V6 Auto. de 5 veloc.	4x2 Limited V6 Auto. de 5 veloc.	4x4 SR5 V6 Auto. de 5 veloc.	4x4 Sport Edition V6 Auto. de 5 veloc.	4x4 Limited V6 Auto. de 5 veloc.	4x2 SR5 V8 Auto. de 5 veloc.	4x2 Sport Edition V8 Auto. de 5 veloc.	4x2 Limited V8 Auto. de 5 veloc.	4x4 SR5 V8 Auto. de 5 veloc.	4x4 Sport Edition V8 Auto. de 5 veloc.	4x4 Limited V8 Auto. de 5 veloc.
Detalles de la puerta en tela con tonos plateados	E	E	-	E	E	-	E	E	-	E	E	-
Detalles del interior en color negro y plata	E	E	-	E	E	-	E	E	-	E	E	-
Detalles del interior estilo madera en color plata y negro	-	-	E	-	-	E	-	-	E	-	-	E
Palanca de cambios recubierta en piel	-	-	E	-	-	E	-	-	E	-	-	E
Palanca de cambios con detalles en color plata	-	E	-	-	E	-	-	E	-	-	E	-
Apoyabrazos central para el asiento trasero con portavasos desmontable y bandeja	E	E	E	E	E	E	E	E	E	E	E	E
Espejos en el área de carga para dar marcha atrás (sin sistema de sonido JBL Synthesis®)	E [7]	E	E [7]	E [7]	E	E [7]	E [7]	E	E [7]	E [7]	E	E [7]
Cubierta Tonneau trasera	O P [7]	E	E [7]	O P [7]	E	E [7]	O P [7]	E	E [7]	O P [7]	E	E [7]
Sistema de carga de dos pisos con red	O [7]	O P	E [7]	O [7]	O P	E [7]	O [7]	O P	E [7]	O [7]	O P	E [7]
Sistema de entrada sin llave con bajada automática de la ventana trasera	E	E	E	E	E	E	E	E	E	E	E	E
Ventana posterior eléctrica con bajada/subida automática, sensor de obstáculos y limpiaparabrisas intermitente	E	E	E	E	E	E	E	E	E	E	E	E
Ventanillas eléctricas con bajada automática para el conductor y sensor de obstáculos	E	E	E	E	E	E	E	E	E	E	E	E
Seguros eléctricos en las puertas con lógica de cierre automático	E	E	E	E	E	E	E	E	E	E	E	E
Velocímetro, tacómetro, indicador del nivel del refrigerante y del nivel del combustible, todos con iluminación anaranjada; odómetro LCD con contador doble de millas recorridas	E	E	E	E	E	E	E	E	E	E	E	E
Agujas iluminadas de los medidores del panel de instrumentos	-	-	E	-	-	E	E	-	E	-	-	E
Luces de advertencia de: Bolsas de aire, cinturones de seguridad, bajo nivel de combustible, puerta entreabierta, batería, revisar el motor, presión de aceite, Control de Estabilidad del Vehículo (VSC) [13], Control de Asistencia al Inicio del Ascenso (HAC) [2], Control de Asistencia del Descenso (DAC) [2], Monitor de la Presión de los Neumáticos (TPMS) [14], frenos, Sistema de Frenos Antibloqueo (ABS), falla de las luces traseras e indicador de mantenimiento (indicador de diferencial de deslizamiento limitado en los modelos 2WD)	E	E	E	-	-	-	E	E	E	-	-	-

\*Este folleto electrónico está diseñado para identificar vehículos generalmente disponibles en tu área. Si prefieres comprar un vehículo con opciones adicionales o sin ninguna opción, por favor consulta tu concesionario para ver la disponibilidad actual o para ver la posibilidad de solicitar tal vehículo.

# Características estándar y opciones\*



— no disponible

**E** estándar

**O** opcional

**P** parte de paquete

	4x2 SR5 V6 Auto. de 5 veloc.	4x2 Sport Edition V6 Auto. de 5 veloc.	4x2 Limited V6 Auto. de 5 veloc.	4x4 SR5 V6 Auto. de 5 veloc.	4x4 Sport Edition V6 Auto. de 5 veloc.	4x4 Limited V6 Auto. de 5 veloc.	4x2 SR5 V8 Auto. de 5 veloc.	4x2 Sport Edition V8 Auto. de 5 veloc.	4x2 Limited V8 Auto. de 5 veloc.	4x4 SR5 V8 Auto. de 5 veloc.	4x4 Sport Edition V8 Auto. de 5 veloc.	4x4 Limited V8 Auto. de 5 veloc.
Luces de advertencia de: bolsas de aire, cinturones de seguridad, bajo nivel de combustible, puerta entreabierta, batería, revisar el motor, presión de aceite, Control de Estabilidad del Vehículo (VSC) [13], Control de Asistencia al Inicio del Ascenso (HAC) [2], Control de Asistencia del Descenso (DAC) [2], Monitor de la Presión de los Neumáticos (TPMS) [14], frenos, Sistema de Frenos Antibloqueo (ABS), falla de las luces traseras e indicador de mantenimiento	-	-	-	<b>E</b>	<b>E</b>	<b>E</b>	-	-	-	<b>E</b>	<b>E</b>	<b>E</b>
Pantalla de información múltiple con la hora, el consumo de combustible, autonomía de manejo e información del control de la temperatura	<b>E</b>	<b>E</b>	<b>E</b>	<b>E</b>	<b>E</b>	<b>E</b>	<b>E</b>	<b>E</b>	<b>E</b>	<b>E</b>	<b>E</b>	<b>E</b>
Volante de 4 rayos de altura y acercamiento ajustable con control automático de la velocidad [15]	<b>E</b>	-	-	<b>E</b>	-	-	<b>E</b>	-	-	<b>E</b>	-	-
Volante de 4 rayos de altura ajustable con control automático de la velocidad [15]	-	<b>E</b>	<b>E</b>	-	<b>E</b>	<b>E</b>	-	<b>E</b>	<b>E</b>	-	<b>E</b>	<b>E</b>
Volante recubierto en piel con controles de audio y control automático de la velocidad	<b>O P</b>	<b>E</b>	<b>E</b>	<b>O P</b>	<b>E</b>	<b>E</b>	<b>O P</b>	<b>E</b>	<b>E</b>	<b>O P</b>	<b>E</b>	<b>E</b>
Control remoto universal HomeLink® [16]	<b>O</b>	<b>O P</b>	<b>E</b>	<b>O</b>	<b>O P</b>	<b>E</b>	<b>O</b>	<b>O P</b>	<b>E</b>	<b>O</b>	<b>O P</b>	<b>E</b>
Visera del conductor y del pasajero delantero con extensiones deslizables y espejos	<b>E</b>	-	-	<b>E</b>	-	-	<b>E</b>	-	-	<b>E</b>	-	-
Visera del conductor y del pasajero delantero con extensiones deslizables y espejos iluminados	<b>O</b> <sup>[17]</sup>	<b>E</b>	<b>E</b>	<b>O</b> <sup>[17]</sup>	<b>E</b>	<b>E</b>	<b>O</b> <sup>[17]</sup>	<b>E</b>	<b>E</b>	<b>O</b> <sup>[17]</sup>	<b>E</b>	<b>E</b>
Espejo retrovisor electrocromático con atenuante automático y brújula	<b>O</b>	<b>O P</b>	<b>E</b>	<b>O</b>	<b>O P</b>	<b>E</b>	<b>O</b>	<b>O P</b>	<b>E</b>	<b>O</b>	<b>O P</b>	<b>E</b>
Consola elevada con luces para leer mapas y portales	<b>E</b>	<b>E</b>	<b>E</b>	<b>E</b>	<b>E</b>	<b>E</b>	<b>E</b>	<b>E</b>	<b>E</b>	<b>E</b>	<b>E</b>	<b>E</b>
Seis portavasos (uno en cada puerta delantera, dos en cada puerta trasera)	<b>E</b>	<b>E</b>	<b>E</b>	<b>E</b>	<b>E</b>	<b>E</b>	<b>E</b>	<b>E</b>	<b>E</b>	<b>E</b>	<b>E</b>	<b>E</b>
Tomacorrientes auxiliares de 12 voltios, uno delantero y uno trasero	<b>E</b>	<b>E</b>	<b>E</b>	<b>E</b>	<b>E</b>	<b>E</b>	<b>E</b>	<b>E</b>	<b>E</b>	<b>E</b>	<b>E</b>	<b>E</b>
Palanca de cambio con compuerta	<b>E</b>	<b>E</b>	<b>E</b>	<b>E</b>	<b>E</b>	<b>E</b>	<b>E</b>	<b>E</b>	<b>E</b>	<b>E</b>	<b>E</b>	<b>E</b>
Consola central con compartimento, bandeja y sujeción de bolsa de basura desmontable	<b>E</b>	<b>E</b>	<b>E</b>	<b>E</b>	<b>E</b>	<b>E</b>	<b>E</b>	<b>E</b>	<b>E</b>	<b>E</b>	<b>E</b>	<b>E</b>
Palanca de apertura de la puerta del tanque de combustible y del capó	<b>E</b>	<b>E</b>	<b>E</b>	<b>E</b>	<b>E</b>	<b>E</b>	<b>E</b>	<b>E</b>	<b>E</b>	<b>E</b>	<b>E</b>	<b>E</b>
Freno de estacionamiento de pedal	<b>E</b>	<b>E</b>	<b>E</b>	<b>E</b>	<b>E</b>	<b>E</b>	<b>E</b>	<b>E</b>	<b>E</b>	<b>E</b>	<b>E</b>	<b>E</b>

\*Este folleto electrónico está diseñado para identificar vehículos generalmente disponibles en tu área. Si prefieres comprar un vehículo con opciones adicionales o sin ninguna opción, por favor consulta tu concesionario para ver la disponibilidad actual o para ver la posibilidad de solicitar tal vehículo.

- no disponible
- E** estándar
- O** opcional
- P** parte de paquete

	4x2 SR5 V6 Auto. de 5 veloc.	4x2 Sport Edition V6 Auto. de 5 veloc.	4x2 Limited V6 Auto. de 5 veloc.	4x4 SR5 V6 Auto. de 5 veloc.	4x4 Sport Edition V6 Auto. de 5 veloc.	4x4 Limited V6 Auto. de 5 veloc.	4x2 SR5 V8 Auto de 5 veloc.	4x2 Sport Edition V8 Auto. de 5 veloc.	4x2 Limited V8 Auto. de 5 veloc.	4x4 SR5 V8 Auto de 5 veloc.	4x4 Sport Edition V8 Auto. de 5 veloc.	4x4 Limited V8 Auto. de 5 veloc.
Medidor del nivel de combustible controlado por computadora	E	E	E	E	E	E	E	E	E	E	E	E
Tomacorrientes de 115 voltios de corriente alterna	O	O	E	O	O	E	O	O	E	O	O	E
<b>SEGURIDAD</b>												
Star Safety System™. incluye Control de Estabilidad del Vehículo (VSC) [13] con Control de la Tracción (TRAC) [18], Sistema de Frenos Antibloqueo (ABS) en las 4 ruedas con Distribución Electrónica del Frenado (EBD) y Asistencia al Freno [19]	E	E	E	E	E	E	E	E	E	E	E	E
Sistema de Control de la Presión de los Neumáticos (TPMS) [14]	E	E	E	E	E	E	E	E	E	E	E	E
Sistema avanzado de Bolsas de Aire para el conductor y el pasajero delantero [20]	E	E	E	E	E	E	E	E	E	E	E	E
Bolsas de aire laterales (RSCA) para el conductor y el pasajero delantero montadas en los asientos delanteros y bolsas de aire tipo cortina en la primera y segunda fila [20] con interruptor	E	E	E	E	E	E	E	E	E	E	E	E
Cinturones de seguridad en la primera fila con pretensores que limitan la fuerza del impacto	E	E	E	E	E	E	E	E	E	E	E	E
Barras en las puertas delanteras y traseras para impactos laterales	E	E	E	E	E	E	E	E	E	E	E	E
Luces que funcionan durante el día (DRL)	O	O	O	O	O	O	O	O	O	O	O	O
Sistema de alarma antirrobo	O	O	-	O	O	-	O	O	-	O	O	-
Inmovilizador del motor	E	E	-	E	E	-	E	E	-	E	E	-
Sistema antirrobo con inmovilizador del motor	-	-	E	-	-	E	-	-	E	-	-	E
Cinturones de seguridad de 3 puntos de tensión con Destrabador Automático/de Emergencia (ALR/ELR) en todas las posiciones y reposacabezas (Destrabador de Emergencia sólo en el cinturón del conductor)	E	E	E	E	E	E	E	E	E	E	E	E
Luz de frenado central elevada (CHMSL)	E	E	E	E	E	E	E	E	E	E	E	E
Puertas y ventanillas traseras con cerraduras de protección para niños	E	E	E	E	E	E	E	E	E	E	E	E
Sistema de Sujeción para Niños ISO-FIX con ganchos de sillas (CRS) y correa de enganche [21]	E	E	E	E	E	E	E	E	E	E	E	E

\*Este folleto electrónico está diseñado para identificar vehículos generalmente disponibles en tu área. Si prefieres comprar un vehículo con opciones adicionales o sin ninguna opción, por favor consulta tu concesionario para ver la disponibilidad actual o para ver la posibilidad de solicitar tal vehículo.

# Características estándar y opciones\*

- no disponible
- E** estándar
- O** opcional
- P** parte de paquete

	4x2 SR5 V6 Auto. de 5 veloc.	4x2 Sport Edition V6 Auto. de 5 veloc.	4x2 Limited V6 Auto. de 5 veloc.	4x4 SR5 V6 Auto. de 5 veloc.	4x4 Sport Edition V6 Auto. de 5 veloc.	4x4 Limited V6 Auto. de 5 veloc.	4x2 SR5 V8 Auto. de 5 veloc.	4x2 Sport Edition V8 Auto. de 5 veloc.	4x2 Limited V8 Auto. de 5 veloc.	4x4 SR5 V8 Auto. de 5 veloc.	4x4 Sport Edition V8 Auto. de 5 veloc.	4x4 Limited V8 Auto. de 5 veloc.
Sistema automático de bloqueo de la transmisión	<b>E</b>	<b>E</b>	<b>E</b>	<b>E</b>	<b>E</b>	<b>E</b>	<b>E</b>	<b>E</b>	<b>E</b>	<b>E</b>	<b>E</b>	<b>E</b>

\*Este folleto electrónico está diseñado para identificar vehículos generalmente disponibles en tu área. Si prefieres comprar un vehículo con opciones adicionales o sin ninguna opción, por favor consulta tu concesionario para ver la disponibilidad actual o para ver la posibilidad de solicitar tal vehículo.

## PAQUETES DE SUPER AHORROS

### SR5 Paquete de Super Ahorros

- Ruedas de aleación de aluminio de 17 plg. con 5 rayos y neumáticos P265/65R17
- Techo eléctrico corredizo/inclinable con tecnología para reducir ruidos y parasol
- Rieles negros para el techo con barras negras
- Volante de piel con controles de navegación y audio integrados
- Cubierta Tonneau trasera [7]

### Sport Edition Paquete de Super Ahorros

- Techo eléctrico corredizo/inclinable con tecnología para reducir ruidos y parasol
- Alerón trasero del color del vehículo con luz de frenado central elevada (CHMSL)
- Sistema de carga de dos pisos con red
- Control remoto universal HomeLink® [16]
- Espejo retrovisor con atenuante automático y brújula

### Limited Paquete de Super Ahorros

- Techo eléctrico corredizo/inclinable con tecnología para reducir ruidos y parasol
- Suspensión Deportiva Mejorada X-REAS
- Alerón trasero del color del vehículo con luz de frenado central elevada (CHMSL)

## OPCIONES DE TODOS LOS MODELOS

**Bolsas de aire laterales (RSCA) para el conductor y el pasajero delantero montadas en los asientos delanteros y bolsas de aire tipo cortina en la primera y segunda fila con interruptor**

**Techo eléctrico corredizo/inclinable** con tecnología para reducir ruidos y parasol

**Sistema de DVD para los asientos traseros** con control remoto trasero para audio, conectores tipo jack RCA y dos auriculares inalámbricos [12]

**JBL® AM/FM cambiador de 4 CD** con sistema de navegación DVD activado por la voz [8], capacidad para radio satélite [6], para teléfono sin manos con tecnología inalámbrica Bluetooth® technology [9], cámara retrovisora [10], 8 bocinas y capacidad para MP3/WMA [11]

**Alerón trasero del color del vehículo** con luz de frenado central elevada (CHMSL)

**Luces encendidas durante el día (DRL)**

**Gancho de remolque para llevar peso y supresión de la montura de la bola (modelos V6)**

## OPCIONES DE LA SR5

**Equipo de sonido AM/FM cambiador de 6 CD en el tablero** capacidad para radio [6], 6 bocinas y capacidad para MP3/WMA

**JBL Synthesis® AM/FM cambiador de 6 CD en el tablero** capacidad para radio satélite [6], 10 bocinas [7] y capacidad para MP3/WMA

**Asiento delantero del conductor ajustable eléctricamente en 8 posiciones y asiento del pasajero delantero ajustable eléctricamente en 4 posiciones [22]**

**Cubierta tonneau [7]**

**Sistema de carga de dos pisos** con red [7]

**Portaequipajes negro** con barras cruzadas

**Volante y palanca de cambios recubiertos en piel**, volante con controles de audio y control automático de la velocidad

**Control remoto universal HomeLink® [16]**

**Visera del conductor y del pasajero delantero** con extensiones deslizables y espejos iluminados [17]

**Sistema de alarma antirrobo**

**Tomacorriente de 115 voltios de corriente alterna**

**Espejo retrovisor con atenuante automático** y brújula

**Asientos en la tercera fila divisibles 50/50, plegables, reclinables y desmontables**

**Neumáticos P265/65R17 sobre ruedas de aleación de aluminio de 17 plg. con 5 rayos**

## OPCIONES DE LA SPORT EDITION

**Equipo de sonido AM/FM cambiador de 6 CDs en el tablero**, capacidad para radio satélite [6], 6 bocinas y capacidad para MP3/WMA

**JBL Synthesis® AM/FM cambiador de 6 CD en el tablero**, capacidad para radio satélite [6], 10 bocinas [7] y capacidad para MP3/WMA

**Sistema de carga de dos pisos** con red

**Control remoto universal HomeLink® [16]**

**Sistema de alarma antirrobo**

**Tomacorriente de 115 voltios de corriente alterna**

**Espejo retrovisor con atenuante automático** y brújula

## OPCIONES DE LA LIMITED

**JBL Synthesis® AM/FM cambiador de 6 CD en el tablero**, capacidad para radio satélite [6], 10 bocinas [7] y capacidad para MP3/WMA

**Asientos en la tercera fila divisibles 50/50, plegables, reclinables y desmontables**

**Suspensión de aire trasera de control de altura (en los modelos V8) [7]** incluye  
Suspensión Deportiva Mejorada X-REAS

**Suspensión Deportiva Mejorada X-REAS**

	4x2 SR5 V6 Auto. de 5 veloc.	4x2 Sport Edition V6 Auto. de 5 veloc.	4x2 Limited V6 Auto. de 5 veloc.	4x4 SR5 V6 Auto. de 5 veloc.	4x4 Sport Edition V6 Auto. de 5 veloc.	4x4 Limited V6 Auto. de 5 veloc.	4x2 SR5 V8 Auto. de 5 veloc.	4x2 Sport Edition V8 Auto. de 5 veloc.	4x2 Limited V8 Auto. de 5 veloc.	4x4 SR5 V8 Auto. de 5 veloc.	4x4 Sport Edition V8 Auto. de 5 veloc.	4x4 Limited V8 Auto. de 5 veloc.
MSRP**	\$28,415	\$30,725	\$35,100	\$30,650	\$33,000	\$37,375	\$30,430	\$32,105	\$36,860	\$32,705	\$34,380	\$39,135
Número de modelo	8642	8646	8648	8664	8666	8668	8672	8676	8678	8682	8686	8688
<b>MECÁNICA/RENDIMIENTO</b>												
Motor	4.0 litros, DOHC, 24 válvulas, EFI, VVT-i V6 236 hp a 5200 rpm/266 lb.-pies a 4000 rpm						4.7 litros, DOHC, 32 válvulas, EFI, VVT-i V8 260 hp a 5400 rpm/306 lb.pies a 3400 rpm					
Ignición	Electrónica, con sistema de Ignición Directa de Toyota (TDI)											
Transmisión	Automática de 5 velocidades electrónicamente controladas con overdrive (ECT)											
Carrocería	sobre estructura de construcción reforzada											
Tren de tracción	Motor frontal con tracción trasera			Tracción Multi-Mode en las 4 ruedas con diferencial central de deslizamiento limitado Torsen® [1] con bloqueo			Motor frontal con tracción trasera			Tracción Multi-Mode en las 4 ruedas con diferencial central de deslizamiento limitado Torsen® [1] con bloqueo		
Suspensión	Delantera independiente de doble horqueta con barra estabilizadora; suspensión trasera de 4 enganches con resortes en espiral y barra estabilizadora											
Dirección	De piñón y cremallera con marcha variable											
Diámetro de giro de andén a andén (pies.)	37.4											
Frenos	Frenos de disco ventilado en las 4 ruedas con asistencia electrónica y sistema de Frenos Antibloqueo en las 4 ruedas (ABS), Distribución Electrónica de la Fuerza de Frenado (EBD) y Asistencia al Freno [19]											
Control de Estabilidad del Vehículo (VSC) y Control de la Tracción [18]	Estándar											
Control de Asistencia en Descenso (DAC) [2]	NA			Estándar			NA			Estándar		
Control de Asistencia al Inicio del Ascenso (HAC) [2]	Estándar											
<b>DIMENSIONES EXTERIORES (PULGADAS)</b>												
Altitud total, sin carga	69.3	71.3	71.1	69.3	71.3	71.1	69.3	71.3	71.1	69.3	71.3	71.1
Ancho total	75.2											
Longitud total	189.2											
Distancia entre ejes	109.8											
Distancia entre ruedas (delanteras/traseras)	62.0/62.0											
<b>DIMENSIONES INTERIORES DELANTE/DETRÁS (PULGADAS)</b>												

\*\*Precio de venta sugerido por el fabricante para el año 2008 no incluye el cargo por entrega, proceso y manejo de \$720 para autos y \$745 para camionetas, Sienna y vehículos SUV. Históricamente, los fabricantes de los vehículos y los distribuidores cobraban, por separado, el cargo por el proceso, el manejo y la entrega de los vehículos al concesionario. El cargo que Toyota cobra por ese servicio se llama "Cargo por entrega, proceso y manejo" y está basado en el valor del servicio de proceso, de manejo y de entrega que provee Toyota; así también como la estructura general de precios de Toyota. Es posible que Toyota obtenga alguna ganancia sobre el cargo de entrega, proceso y manejo. No incluye impuestos, licencia, título y equipo disponible o requerido regionalmente. El cargo por entrega, proceso y manejo en AL, AR, FL, GA, LA, MS, NC, OK, SC y TX será más alto. El precio de los concesionarios puede variar.

	4x2 SR5 V6 Auto. de 5 veloc.	4x2 Sport Edition V6 Auto. de 5 veloc.	4x2 Limited V6 Auto. de 5 veloc.	4x4 SR5 V6 Auto. de 5 veloc.	4x4 Sport Edition V6 Auto. de 5 veloc.	4x4 Limited V6 Auto. de 5 veloc.	4x2 SR5 V8 Auto. de 5 veloc.	4x2 Sport Edition V8 Auto. de 5 veloc.	4x2 Limited V8 Auto. de 5 veloc.	4x4 SR5 V8 Auto. de 5 veloc.	4x4 Sport Edition V8 Auto. de 5 veloc.	4x4 Limited V8 Auto. de 5 veloc.
Espacio para la cabeza	39.7/39.1 /32.9	39.7/39.1 /NA	39.7/39.1/32.9	39.7/39.1 /NA	39.7/39.1/32.9	39.7/39.1/32.9	39.7/39.1 /NA	39.7/39.1/32.9	39.7/39.1/32.9	39.7/39.1 /NA	39.7/39.1 /NA	39.7/39.1 /32.9
Espacio para la cabeza con techo corredizo	38.3/39.1 /32.9	38.3/39.1 /NA	38.3/39.1/32.9	38.3/39.1 /NA	38.3/39.1/32.9	38.3/39.1/32.9	38.3/39.1 /NA	38.3/39.1/32.9	38.3/39.1/32.9	38.3/39.1 /NA	38.3/39.1 /NA	38.3/39.1 /32.9
Espacio para los hombros	58.0/57.2 /56.7	58.0/57.2 /NA	58.0/57.2/56.7	58.0/57.2 /NA	58.0/57.2/56.7	58.0/57.2/56.7	58.0/57.2 /NA	58.0/57.2/56.7	58.0/57.2/56.7	58.0/57.2 /NA	58.0/57.2 /NA	58.0/57.2 /56.7
Espacio para las caderas	55.3/55.4 /48.4	55.3/55.4 /NA	55.3/55.4/48.4	55.3/55.4 /NA	55.3/55.4/48.4	55.3/55.4/48.4	55.3/55.4 /NA	55.3/55.4/48.4	55.3/55.4/48.4	55.3/55.4 /NA	55.3/55.4 /NA	55.3/55.4 /48.4
Espacio para las piernas	41.8/34.6 /24.1	41.8/34.6 /NA	41.8/34.6/24.1	41.8/34.6 /NA	41.8/34.6/24.1	41.8/34.6/24.1	41.8/34.6 /NA	41.8/34.6/24.1	41.8/34.6/24.1	41.8/34.6 /NA	41.8/34.6 /NA	41.8/34.6 /24.1
Capacidad de pasajeros (estándar/con asientos en la tercera fila opcional)	5/7	5	5/7	5	5/7	5	5/7	5	5/7	5	5	5/7
<b>OFF-HIGHWAY</b>												
Ángulo de acercamiento/salida (grados) (sin gancho de remolque)	30/24 (30/26)											
Distancia del suelo (plg.)	8.7			9.1			8.7			9.1		
Láminas de protección	Debajo del motor y del tanque de gasolina			Debajo del motor, tanque de gasolina y la caja de transferencia			Debajo del motor y del tanque de gasolina			Debajo del motor, tanque de gasolina y la caja de transferencia		
<b>PESOS Y CAPACIDADES</b>												
Peso límite (lbs.)	4045	TBD	4065	4300	TBD	4320	4255	TBD	4280	4505	TBD	4530
Clasificación de Combinación de Peso Bruto (lbs.)	5330			5580			5490			6005		
Capacidad de remolque [23] (lb.)	5000						7300			7000		
Volumen de carga [24] (pies cú.) con asiento en la tercera fila arriba/abajo	36.6/12.0	NA	36.6/12.0	NA	36.6/12.0	NA	36.6/12.0	NA	36.6/12.0	NA	36.6/12.0	36.6/12.0
Volumen de carga [24] (pies cú.) sin asiento en la tercera fila/con sistema de carga de dos pisos	42.1/40.6											
Depósito de combustible (gal.)	23											
<b>NEUMÁTICOS</b>												
Medida	P265/70 R16	P265/65 R17	P265/60 R18	P265/70 R16	P265/65 R17	P265/60 R18	P265/70 R16	P265/65 R17	P265/60 R18	P265/70 R16	P265/65 R17	P265/60 R18

# Especificaciones



	4x2 SR5 V6 Auto. de 5 veloc.	4x2 Sport Edition V6 Auto. de 5 veloc.	4x2 Limited V6 Auto. de 5 veloc.	4x4 SR5 V6 Auto. de 5 veloc.	4x4 Sport Edition V6 Auto. de 5 veloc.	4x4 Limited V6 Auto. de 5 veloc.	4x2 SR5 V8 Auto. de 5 veloc.	4x2 Sport Edition V8 Auto. de 5 veloc.	4x2 Limited V8 Auto. de 5 veloc.	4x4 SR5 V8 Auto. de 5 veloc.	4x4 Sport Edition V8 Auto. de 5 veloc.	4x4 Limited V8 Auto. de 5 veloc.
Tamaño	P265/65 R17	NA		P265/65 R17	NA		P265/65 R17	NA		P265/65 R17	NA	
Tipo	Para barro y nieve											
De repuesto	Tamaño normal, montada debajo de la carrocería											
<b>ESTIMADO DE MILLAJE [25]</b>												
Millas por galón (ciudad/carretera)	16/21			16/20			15/19			14/17		

## Accesorios

2008 4RUNNER 

### ACCESORIOS DEL EXTERIOR



Adaptador de 7 polos a 4 polos  
\$13.00 \*MSRP instalado



Punta del Escape por Valor  
\$69.00 \*MSRP instalado



Accesorio para esquíes  
\$170.00 \*\*MSRP de las partes solamente



Seguros de Aleación para las Ruedas  
\$65.00 \*MSRP instalado



Lámina de Protección Delantera  
\$179.00 \*MSRP instalado



Accesorios de Remolque  
\$57.00 \*\*MSRP de las partes solamente



Enganche Porta-bicicleta  
\$212.00 \*\*MSRP de las partes solamente



Protector del Capó  
\$155.00 \*MSRP instalado

### ACCESORIOS DEL INTERIOR



Tapetes Aptos para todo Clima  
\$110.00 \*MSRP instalado



Bolso Grande de Carga  
\$40.00 \*MSRP instalado



Cenicero  
\$67.00 \*\*MSRP de las partes solamente



Tapetes Alfombrados  
\$199.00 \*MSRP instalado



Red de Carga  
\$49.00 \*MSRP instalado



Adornos para la Solera de Puerta  
\$169.00 \*MSRP instalado

\* MSRP instalado es el precio que sugiere el fabricante para los accesorios instalados por el fabricante.  
El precio final de los accesorios instalados en el concesionario puede variar. Por favor consulta tu concesionario Toyota acerca del precio.  
\*\* La instalación no está incluida. Consulta tu concesionario para el precio del accesorio instalado.

## Accesorios

2008 4RUNNER 

### ACCESORIOS DEL INTERIOR



Equipo de Asistencia durante Emergencias  
\$70.00 \*MSRP instalado



Equipo de Primeros Auxilios  
\$29.00 \*MSRP instalado



Radio por Satélite Sirius  
\$449.00 \*MSRP instalado



Pedales Deportivos de OBX Racing Sports  
\$79.00 \*MSRP instalado



Protección del Vehículo contra Intrusos  
\$359.00 \*MSRP instalado  
Sensor de rotura de vidrio  
\$165.00 \*MSRP instalado



Audífonos Inalámbricos  
\$82.00 \*\*MSRP de las partes solamente



Radio por Satélite XM  
\$449.00 \*\*MSRP de las partes



Tapete de Carga por Xtreme  
\$95.00 \*\*MSRP de las partes solamente

### ACCESORIOS DE RENDIMIENTO

Estos accesorios también se encuentran disponibles:

- Sistema de Escape Cat-Back TRD
- Válvula de admisión de aire frío TRD
- Filtro del Aire de Rendimiento TRD

\* MSRP instalado es el precio que sugiere el fabricante para los accesorios instalados por el fabricante. El precio final de los accesorios instalados en el concesionario puede variar. Por favor consulta tu concesionario Toyota acerca del precio.  
\*\* La instalación no está incluida. Consulta tu concesionario para el precio del accesorio instalado.

## GARANTÍAS

**Básica:** 36 meses/36,000 millas (todos los componentes, excepto aquellos gastados o que necesiten mantenimiento).

**Cobertura de Componentes Relacionados con Híbridos:** Los componentes del Prius que atañen al sistema híbrido del Prius, incluyendo la batería HV, el módulo de control de la batería, el módulo de control híbrido y el convertidor inverso, están cubiertos por 8 años/100,000 millas. La batería HV puede tener una cobertura más extensa bajo la garantía de emisiones. Consulta el folleto de Información del Propietario sobre la Garantía aplicable para más detalles.

**Tren de Transmisión:** 60 meses/60,000 millas (motor, transmisión/transaxle, tracción delantera y trasera, cinturones de seguridad y bolsas de aire).

**Corrosión:** 60 meses/millas ilimitadas (perforación de la plancha de metal por corrosión).

**Cobertura Federal de Emisiones:** Los componentes bajo la garantía federal de defectos de emisión están cubiertos por 36 meses/36,000 millas y los componentes de control de emisiones mayores especificados están cubiertos por 8 años/80,000 millas. Los componentes de control de emisiones mayores especificados bajo la garantía de resultados de emisiones están también cubiertos por 8 años/80,000 millas. Además, la garantía de emisiones es efectiva durante 24 meses/24,000 millas en estados y jurisdicciones locales que requieren una inspección periódica de resultados de la EPA y un programa de mantenimiento.

**Cobertura de Control de Emisiones en California:** En California y en cualquier otro estado que adopte las regulaciones de garantía de emisiones de California, todos los componentes de la emisión están cubiertos por 36 meses/50,000 millas, y controles de aparatos específico están cubiertos por 7 años/70,000 millas.

**Accesorios:** La cobertura de la garantía es por 12 meses, independientemente del millaje. Si la parte o accesorio se instala durante el periodo de Garantía del Nuevo Vehículo, la cobertura es válida durante 12 meses o el tiempo restante en la cobertura de la garantía aplicable, lo que dure más tiempo, con la excepción de las cubiertas de autos, que sólo están cubiertas 12 meses.

Es posible que seas elegible para recibir asistencia de transporte si es necesario que nos quedemos con tu vehículo una noche para reparaciones cubiertas por la garantía. Por favor, visita tu concesionario Toyota autorizado para más detalles.

Para detalles completos acerca de las garantías de Toyota, por favor consulta el folleto de Información del Propietario sobre la Garantía aplicable o visita tu concesionario Toyota.

Además, puede haber ocasiones en las que establezcamos una política especial de ajustes que costee los gastos de reparación adicionales. Para ver todos los detalles sobre la garantía limitada para nuevos vehículos de Toyota, visita tu concesionario Toyota. Y para detalles completos acerca de las garantías de Toyota, por favor consulta el folleto de Información del Propietario sobre la Garantía.

## AVISOS LEGALES

[1] Torsen® es una marca registrada de Zexel Torsen, Inc.

[2] El Control de Asistencia en Descenso (DAC) está diseñado para ayudar al conductor a mantener el control y la velocidad del vehículo durante el descenso de pendientes empinadas. El Control de Asistencia al Inicio del Ascenso (HAC) está diseñado para ayudar a minimizar el retroceso del vehículo durante ascensos empinados. Ninguno de los dos sistemas sustituye el buen juicio y la seguridad en el manejo. Factores tales como el nivel y las condiciones de la carretera, y el modo de manejar del conductor pueden afectar la efectividad del Control de Asistencia en Descenso (DAC) y el Control de Asistencia al Inicio del Ascenso (HAC) para prevenir la pérdida de control. Consulta tu Manual del Propietario para más detalles.

[3] Láminas de protección para el motor y el tanque de gasolina en todos los modelos; también se incluyen para la caja de transferencia en los modelos 4WD.

[4] Para remolcar acarreado peso solamente en modelos V6.

[5] Para remolcar acarreado peso solamente en modelos V8.

[6] La función de radio por satélite requiere receptor de radio por satélite compatible con XM y cuota mensual. Consulta con tu concesionario Toyota para más detalles. La tarifa y la programación están sujetas a cambios sin previo aviso. La suscripción está sujeta términos y condiciones disponibles en [www.xmradio.com](http://www.xmradio.com). Servicio disponible sólo en los 48 estados contiguos de Estados Unidos.

[7] No disponible con asiento en la tercera fila.

[8] El sistema de navegación está diseñado para ayudar a localizar un domicilio o un punto de interés. Pueden aparecer discrepancias entre el sistema y tu ubicación real. Los cambios en el sistema de carreteras pueden afectar la exactitud de la información provista. Confiar en tu sentido común para decidir si tomas o no una ruta especificada. La cobertura detallada no está disponible en todas las ciudades o carreteras. Hay actualizaciones geográficas opcionales disponibles periódicamente a un costo extra. Lee tu Manual del Propietario del Sistema de Navegación para obtener más detalles.

[9] Los teléfonos en este sitio tienen compatibilidad comprobada entre su conexión Bluetooth® y los vehículos Toyota. El rendimiento variará dependiendo de la versión de software, de la cobertura y de la compañía de inalámbrico que usas. Los teléfonos están garantizados por sus respectivos fabricantes, no por Toyota.

[10] La cámara retrovisora, no proporciona una vista comprensiva del área trasera del vehículo. Debes mirar alrededor del vehículo y usar los espejos retrovisores para confirmar si está despejado detrás. El clima frío puede limitar su eficacia y la visión puede parecer nublada.

[11] Requiere control remoto universal HomeLink® en la SR5 y la Sport Edition.

[12] Requiere techo eléctrico. La SR5 y la Sport Edition también requieren equipo de sonido JBL®.

[13] El Control de Estabilidad del Vehículo (VSC) es un sistema electrónico diseñado para ayudar al conductor a mantener el control del vehículo bajo condiciones adversas. No es sustituto de las prácticas de seguridad en el manejo. Factores tales como la velocidad, las condiciones en la carretera y el modo de manejar del conductor pueden afectar la efectividad del Control de Estabilidad del Vehículo. Consulta tu Manual del Propietario para más detalles.

[14] Control de la Presión de los Neumáticos de Toyota alerta al conductor cuando la presión de un neumático está excesivamente baja. Para un buen desempeño y menor desgaste, la presión de los neumáticos debe verificarse regularmente con un medidor, no confíes únicamente en el sistema del monitor. Consulta tu Manual del Propietario para más detalles.

[15] La función para cancelar automáticamente el control de la velocidad permite que la velocidad permanezca en la memoria hasta cuando baja de la velocidad mínima.

[16] HomeLink® es una marca registrada de Johnson Controls, Inc.

[17] Incluido con bolsas de aire tipo cortina para los asientos delanteros y en la segunda fila con sensor si el vehículo vuelca (RSCA).

[18] Control de la tracción en las 4 ruedas en modelos 4WD solamente. Control de la tracción en las ruedas traseras en modo 2WD.

[19] La Asistencia al Freno está diseñada para ayudar al conductor a beneficiarse de las ventajas del Sistema de Frenos Antibloqueo (ABS). No sustituye las prácticas de manejo seguro. La efectividad de los frenos depende del mantenimiento apropiado del sistema de frenos y de la condición de los neumáticos y de la carretera.

[20] Todos los sistemas de bolsas de aire (AB) son Sistemas Suplementarios de Contención. Si están instalados, todos los sistemas de bolsas de aire (AB) están diseñados para inflarse únicamente durante ciertas condiciones y en caso de colisión severa. Las bolsas de aire frontal y de la rodilla (AB) se inflan típicamente en colisiones frontales; las bolsas de aire laterales y las de tipo cortina (AB) están diseñadas para inflarse en caso de impacto lateral severo; y las bolsas de aire con sensor de volqueo tipo cortina (AB) a un inclinación severa, volqueo o fuerza de la gravedad lateral. En todos los demás accidentes, las bolsas de aire (AB) no se inflarán. Para disminuir el riesgo de lesiones causadas por el despliegue de una bolsa de aire (AB), usa siempre los cinturones de seguridad, siéntate derecho en el centro del asiento, lo más lejos posible de los módulos de las bolsas, y no te recuestes contra la puerta. No pongas objetos enfrente de la bolsa de aire (AB) ni alrededor del respaldo del asiento. No utilices sillas para bebés colocadas hacia atrás en ningún asiento delantero. La fuerza de una bolsa de aire (AB) de los Sistemas Suplementarios de Contención al desplegarse puede causar lesiones serias o la muerte. Consulta tu Manual del Propietario para más detalles/avisos.

[21] Sólo en los asientos de los extremos de la segunda fila.

[22] Opcional en los modelos V6, estándar en los modelos V8.

[23] Antes de remolcar, confirma que tu vehículo y el trailer sean compatibles, que estén debidamente enganchados y cargados y que tienes todo el equipo adicional necesario. No sobrepases las Clasificaciones de Peso y verifica todas las instrucciones en tu Manual del Propietario Toyota. El peso máximo que puedes remolcar depende del peso total de la carga, los ocupantes y del equipo disponible en el vehículo.

[24] La capacidad de carga y equipaje está limitada por el peso y la distribución.

[25] Estimado de millaje de la EPA para 2008. Para el modelo de 2008, la EPA ha actualizado la manera de determinar el estimado de millaje. El millaje real puede variar. Para más información, visita el sitio (en inglés) del Departamento de Energía y la EPA sobre rendimiento de combustible.