

2008 **LAND CRUISER** 



En algunos lugares una Land Cruiser no es sólo cómoda sino esencial.

Descripción general de los modelos



Land Cruiser en Sonora Gold Pearl con Paquete de Mejora disponible



Interior de la Land Cruiser en Sand Beige con Paquete de Mejora disponible. Las radios no están incluidas.



Land Cruiser en Sonora Gold Pearl con Paquete de Mejora disponible

4x4 V8 6 veloc. auto

MSRP**

\$64,100


MPG Ciudad/Carretera***

13/18


Capacidad de Asientos


8


COLORES EXTERIORES*


Super White 

Sonora Gold Pearl 


Classic Silver Metallic 

Amazon Green Metallic 


Magnetic Gray Metallic 


Pacific Blue Metallic 

Black 

Salsa Red Pearl 

COLORES INTERIORES*

Piel Dark Grey 

Piel Sand Beige 

*Este folleto electrónico está diseñado para identificar vehículos generalmente disponibles en tu área. Si prefieres comprar un vehículo con opciones adicionales o sin ninguna opción, por favor consulta tu concesionario para ver la disponibilidad actual o para ver la posibilidad de solicitar tal vehículo.

**Precio de venta sugerido por el fabricante para el año 2008 no incluye el cargo por entrega, proceso y manejo de \$720 para autos y \$745 para camionetas, Sienna y vehículos SUV. Históricamente, los fabricantes de los vehículos y los distribuidores cobraban, por separado, el cargo por el proceso, el manejo y la entrega de los vehículos al concesionario. El cargo que Toyota cobra por ese servicio se llama "Cargo por entrega, proceso y manejo" y está basado en el valor del servicio de proceso, de manejo y de entrega que provee Toyota; así también como la estructura general de precios de Toyota. Es posible que Toyota obtenga alguna ganancia sobre el cargo de entrega, proceso y manejo. No incluye impuestos, licencia, título y equipo disponible o requerido regionalmente. El cargo por entrega, proceso y manejo en AL, AR, FL, GA, LA, MS, NC, OK, SC y TX será más alto. El precio de los concesionarios puede variar.

*** Estimado de millaje EPA 2009. Para los modelos del año 2009, la EPA ha revisado la forma de determinar el consumo de combustible. El millaje real variará.

Características estándares y opciones*

2008 LAND CRUISER 

- no disponible
- E** estándar
- O** opcional
- P** parte de paquete

4x4 V8 6 veloc. auto

MSRP**	\$64,100
Número de modelo	6156
EXTERIOR	
Faros aerodinámicos de halógeno, de reflector múltiple con encendido/apagado automático y DRL (luces que funcionan durante el día)	E
Faros antiniebla integrados	E
Sistema de 4WD (tracción en las 4 ruedas) permanente con diferencial central bloqueante Torsen® [1]	E
Ruedas brillantes de 18 plg. de aleación de aluminio, con 5 rayos y neumáticos P285/60R18	E
Paragolpes delantero y trasero, del color del vehículo	E
Ganchos para remolque delanteros y traseros montados al armazón	E
Guardabarros delanteros y traseros de alta resistencia	E
Espejos retrovisores eléctricos climatizados del color del vehículo, plegables con función de memoria	E
Vidrios de tinta color verde con reducción de UV	E
Alerón trasero del color del vehículo	O P
INTERIOR	
Volante de altura y acercamiento ajustable eléctricamente con controles de audio y palanca de cambios recubierta en piel	E
Volante de altura y acercamiento ajustable, forrado en piel, con detalles estilo madera, controles de audio, pantalla multifunción, navegación activado por la voz [2] y Bluetooth® [3]	P
Palanca de cambios en piel con detalles pintados	E
Palanca de cambios en piel con detalles estilo madera	P
Techo eléctrico corredizo/inclinable con parasol y función para abrirlo/cerrarlo con un solo toque y con sensor de obstáculos	E

**Precio de venta sugerido por el fabricante para el año 2008 no incluye el cargo por entrega, proceso y manejo de \$720 para autos y \$745 para camionetas, Sienna y vehículos SUV. Históricamente, los fabricantes de los vehículos y los distribuidores cobraban, por separado, el cargo por el proceso, el manejo y la entrega de los vehículos al concesionario. El cargo que Toyota cobra por ese servicio se llama "Cargo por entrega, proceso y manejo" y está basado en el valor del servicio de proceso, de manejo y de entrega que provee Toyota; así también como la estructura general de precios de Toyota. Es posible que Toyota obtenga alguna ganancia sobre el cargo de entrega, proceso y manejo. No incluye impuestos, licencia, título y equipo disponible o requerido regionalmente. El cargo por entrega, proceso y manejo en AL, AR, FL, GA, LA, MS, NC, OK, SC y TX será más alto. El precio de los concesionarios puede variar.

*Este folleto electrónico está diseñado para identificar vehículos generalmente disponibles en tu área. Si prefieres comprar un vehículo con opciones adicionales o sin ninguna opción, por favor consulta tu concesionario para ver la disponibilidad actual o para ver la posibilidad de solicitar tal vehículo.

Características estándares y opciones*

- no disponible
- E** estándar
- O** opcional
- P** parte de paquete

4x4 V8 6 veloc. auto

Espejo retrovisor electrocromático con atenuante automático	E
Viseras con espejos iluminados para el conductor y el pasajero delantero	E
Consola elevada con control remoto universal HomeLink® [4]	E
Dos luces para leer mapas en los asientos delanteros y en la segunda fila	E
Smart Key System (Sistema de llave inteligente) [6] con botón de arranque y lámparas para iluminar la entrada con control remoto	E
Limpiaparabrisas delanteros de velocidad intermitente y variable; limpiaparabrisas trasero de velocidad intermitente	E
Control automático de la velocidad	E
Equipo de sonido JBL® AM/FM con cambiador de 6 CD en el tablero, 14 bocinas y recepción de diversos canales de FM	E
Sistema de Navegación DVD activado por la voz [2] con cámara retrovisora [6], tecnología inalámbrica Bluetooth® [3] sistema de audio y controles de la temperatura integrados, equipo de sonido JBL® AM/FM con cambiador para 6 CD/DVD en el tablero, 14 bocinas y recepción de diversos canales de FM	O P
Bolsillos de almacenaje en las puertas delanteras y traseras; y en los respaldos de los asientos delanteros	E
12 portavasos	E
Consola central con compartimiento	E
Consola central con refrigerador [7]	P
Asiento del conductor ajustable eléctricamente en 10 posiciones y asiento del pasajero ajustable en 8 posiciones, asientos climatizados tapizados en piel con apoyabrazos y reposacabezas ajustables	E
Asiento de la segunda fila tipo banca tapizado en piel, reclinable, plegable y divisible 40/20/40, con apoyabrazos central y reposacabezas ajustables	E
Asiento de la tercera fila tipo banca tapizado en piel, abatible/desmontable, plegable y divisible 50/50, reposacabezas en los extremos y cinturones de seguridad de 3 puntos de tensión	E
Control automático del clima sin CFC con cuatro zonas independientes de temperatura y control automático del clima independiente para la parte trasera	E
Seguros y ventanillas eléctricas	E

*Este folleto electrónico está diseñado para identificar vehículos generalmente disponibles en tu área. Si prefieres comprar un vehículo con opciones adicionales o sin ninguna opción, por favor consulta tu concesionario para ver la disponibilidad actual o para ver la posibilidad de solicitar tal vehículo.

Características estándares y opciones*

2008 **LAND CRUISER** 

- no disponible
- E** estándar
- O** opcional
- P** parte de paquete

4x4 V8 6 veloc. auto

Luces de advertencia de bolsas de aire, cinturones de seguridad, bajo nivel de combustible, puerta entreabierto, TPMS (sistema de control de la presión de los neumáticos) [9] y puerta posterior del área de carga	E
Tres tomacorrientes auxiliares (en el panel central de instrumentos, en la consola de almacenaje y en el área de carga posterior)	E
Velocímetro, tacómetro, indicadores de la temperatura del refrigerante, del nivel de combustible, de la presión de aceite y voltímetro; odómetro y contador doble de millas recorridas digitales	E
Pantalla de información múltiple con contador doble de millas recorridas digitales, distancia de manejo, posición de la palanca de cambios, alcance de manejo, consumo de combustible, consumo de combustible actual, velocidad promedio, sistema de advertencia sonar y funciones de apoyo de manejar que incluyen información de mantenimiento	E
SEGURIDAD	
Sistema Star Safety™ - incluye VSC (Control de Estabilidad del Vehículo) [9] y A-TRAC (Control de Tracción Activo), ABS (Frenos Antibloqueo) en las cuatro ruedas todoterreno con EBD (Distribución Electrónica de Frenado) y Asistencia al freno [10]	E
KDSS (Sistema dinámico cinética de la suspensión)	E
Control de marcha lenta	E
HAC (Control de Asistencia en Subidas) [11]	E
TPMS (Control de la presión de los neumáticos) [8]	E
Bolsas de aire para el conductor y pasajero delantero [12]	E
Bolsas de aire laterales en los asientos para el conductor y pasajero delantero [12]	E
Bolsas de aire laterales montadas en los asientos para la segunda fila [12]	E
RSCA (Bolsas de aire tipo cortina en las tres filas) con sensor de volcar e interruptor para apagarlo [12]	E
Bolsa de aire para la rodilla del conductor y pasajero delantero [12]	E
Resposacabezas activos para el conductor y pasajero delantero [13]	E
Cinturones de seguridad de 3 puntos de tensión con ALR/ELR (Destrador Automático/de Emergencia) en cada posición	E
Sistema antirrobo con inmovilizador del motor	E

Características estándares y opciones*

2008 LAND CRUISER



- no disponible
- E** estándar
- O** opcional
- P** parte de paquete

4x4 V8 6 veloc. auto

Detalles de la parte superior del interior que absorben la energía de impacto	E
Ganchos ajustables en los cinturones de seguridad de los extremos en la primera y segunda fila de asientos	E
Cinturones de seguridad con pretensores que limitan la fuerza del impacto para el conductor y el pasajero delantero	E
Cinturones de seguridad con sistema de pretensores activos antes del impacto para el conductor y el pasajero delantero	P
Indicador de advertencia de uso del cinturón de seguridad del conductor y del pasajero delantero, con alarma sonora	E
Sistema de 4WD (tracción en las 4 ruedas) permanente con diferencial central bloqueante Torsen® [1]	E
Barras en las puertas para impactos laterales	E
Seguros para niños en las puertas traseras	E
DRL (Luces que funcionan durante el día) con sistema de encendido/apagado automático	E
CHMSL (Luz de frenado central elevada)	E
CRS (Sistema de sujeción para niños) con correa de enganche alto y de enganche bajo ISO-FIX	E

*Este folleto electrónico está diseñado para identificar vehículos generalmente disponibles en tu área. Si prefieres comprar un vehículo con opciones adicionales o sin ninguna opción, por favor consulta tu concesionario para ver la disponibilidad actual o para ver la posibilidad de solicitar tal vehículo.



OPCIONES Y PAQUETES LAND CRUISER

Paquete de Mejora

- Sistema de navegación DVD activado por la voz [2]
- Cámara retrovisora [6]
- Tecnología inalámbrica Bluetooth® [3]
- Sistema de audio y controles de la temperatura integrados
- Equipo de sonido JBL® AM/FM con cambiador para 6 CD/DVD en el tablero, 14 bocinas, recepción de diversos canales de FM
- Volante de altura y acercamiento ajustable, forrado en piel con detalles de estilo madera y controles de audio, pantalla multifunción, sistema de navegación activado por la voz y Bluetooth® [3]
- Palanca en piel con detalles estilo madera
- Sistema de DVD de 9 plg. para los asientos traseros
- Sistema de pretensores antes del impacto activo para los cinturones de seguridad del conductor y pasajero delantero
- Consola central con refrigerador [7]
- Asientos delanteros con calefacción multietapa
- Alerón trasero del color del vehículo
- Limpiaparabrisas para las luces delanteras

Alerón trasero del color del vehículo

Sistema de navegación DVD activado por la voz [2] con cámara retrovisora [6], tecnología inalámbrica Bluetooth® [3], controles de la temperatura y de audio integrados, equipo de sonido JBL® AM/FM con cambiador para 6 CD/DVD en el tablero, 4 bocinas y recepción de diversos canales de FM

Especificaciones

2008 LAND CRUISER



	4x4 V8 6-veloc. auto
MSRP**	\$64,100
Número de modelo	6156
MECÁNICA / RENDIMIENTO	
Motor	EFI V8 de 5.7 litros, 32 válvulas DOHC con VVT-i dual independiente 381 hp @ 5600 rpm 401 lb.-pie @ 3600 rpm
Ignición	Electrónica, con sistema de TDI (Ignición Directa de Toyota)
Transmisión	Automática de 6 velocidades ECT-i (controladas electrónicamente con inteligencia), modo de arranque en segunda marcha y modo eléctrico
Carrocería	De una sola pieza de acero con 10 uniones que la cruzan
Tren de tracción	Tracción permanente en las 4 ruedas con diferencial central bloqueante Torsen®
Suspensión	Suspensión delantera independiente de doble horqueta con barra de torsión, resortes y barra estabilizadora; suspensión trasera de 4 enganches con resortes en espiral, barra estabilizadora y eje semiflotante
Dirección	De piñón y cremallera con asistencia hidráulica, sensible a la velocidad del motor
Diámetro de giro, de acera a acera (pies)	38.7
Frenos	Delanteros de 4 pistones asistidos/traseros de 2 pistones de disco ventilado con inyección de freno hidráulico con ABS (Sistema de Frenos Antibloqueo) con EBS (Distribución Electrónica de la Fuerza de Frenado) y Asistencia al Freno [2]; la Asistencia al Freno opera en registro alto y bajo
Control de Tracción Activo	Estándar
Control de Estabilidad del Vehículo (VSC) [9]	Estándar
Sistema dinámico cinética de la suspensión	Estándar
Marcha lenta	Estándar
DIMENSIONES EXTERIORES (PULGADAS)	
Altura total/Ancho total	74.0/77.6
Largo total/Distancia entre ejes	194.9/112.2
Distancia entre ruedas (delanteras/traseras)	64.6/64.4
DIMENSIONES INTERIORES ADELANTE / CENTRO / ATRÁS (PULGADAS)	
Espacio para la cabeza	38.3/38.9/36.0
Espacio para los hombros	61.0/61.1/62.3
Espacio para las caderas	59.8/58.5/58.6

**Precio de venta sugerido por el fabricante para el año 2008 no incluye el cargo por entrega, proceso y manejo de \$720 para autos y \$745 para camionetas, Sienna y vehículos SUV. Históricamente, los fabricantes de los vehículos y los distribuidores cobraban, por separado, el cargo por el proceso, el manejo y la entrega de los vehículos al concesionario. El cargo que Toyota cobra por ese servicio se llama "Cargo por entrega, proceso y manejo" y está basado en el valor del servicio de proceso, de manejo y de entrega que provee Toyota; así también como la estructura general de precios de Toyota. Es posible que Toyota obtenga alguna ganancia sobre el cargo de entrega, proceso y manejo. No incluye impuestos, licencia, título y equipo disponible o requerido regionalmente. El cargo por entrega, proceso y manejo en AL, AR, FL, GA, LA, MS, NC, OK, SC y TX será más alto. El precio de los concesionarios puede variar.

Especificaciones

2008 LAND CRUISER



	4x4 V8 6-veloc. auto
Espacio para las piernas	42.3/36.0/28.4
Capacidad de asientos	8
OFF-HIGHWAY	
Láminas de protección	Para la suspensión delantera, el tanque de combustible y la caja de transferencia
Angulo de acercamiento/salida/breakover (grados)	30/20/21
Distancia mínima del suelo en movimiento (plg.)	8.9
Relación de eje trasero	3.909
Relaciones de caja de transferencia -- 2 velocidades (alta/baja)	1.0:1/2.618:1
PESOS Y CAPACIDADES	
Peso límite (lb.)	5690
Clasificación de Peso Bruto (GVWR) (lb.)	7275
Volumen de carga (pies cúb.) [14] detrás de los asientos delanteros/centrales/traseros	81.7/43.0/16.1
Capacidad de remolque (lb.) [15]	8500
Tanque de combustible (gal.)	25.4
NEUMÁTICOS	
Medida	P285/60R18
Tipo	Neumáticos radiales de acero para fango y nieve con pared negra
De repuesto	Tamaño normal con ruedas de aleación
ESTIMADO DE MILLAJE [16]	
Millas por galón (ciudad/carretera)	13/18

Accesorios

2008 **LAND CRUISER** 

ACCESORIOS PARA EL EXTERIOR



Adaptador de 7 polos a 4 polos
\$13.00 *MSRP instalado



Seguros de aleación para las ruedas
\$79.00 *MSRP instalado



Enganche portabicicletas
\$244.00
**MSRP de la partes solamente



Molduras laterales
\$375.00 *MSRP instalado



Accesorio para esquíes
\$194.00
**MSRP de la partes solamente

ACCESORIOS PARA EL INTERIOR



Red de carga
\$49.00 *MSRP instalado



Bolso grande
\$40.00 *MSRP instalado



Tapetes alfombrados
\$209.00 *MSRP instalado



Equipo de asistencia durante emergencias
\$70.00 *MSRP instalado



Equipo de primeros auxilios
\$29.00 *MSRP instalado



Arranque del motor a distancia
\$559.00 *MSRP instalado



Radio satelital Sirius
\$449.00 *MSRP instalado



Sensor de rotura de vidrio VIP
\$165.00 *MSRP instalado



Audífonos inalámbricos
\$82.00 *MSRP instalado

* MSRP instalado es el precio que sugiere el fabricante para los accesorios instalados por el fabricante. El precio final de los accesorios instalados en el concesionario puede variar. Por favor consulta tu concesionario Toyota acerca del precio.
** La instalación no está incluida. Consulta tu concesionario para el precio del accesorio instalado.

ACCESORIOS PARA EL INTERIOR



Radio satelital XM
\$449.00 MSRP Instalado*

Estos accesorios también están disponibles:

- Tapetes aptos para todo clima
(6 piezas)

* MSRP instalado es el precio que sugiere el fabricante para los accesorios instalados por el fabricante.
El precio final de los accesorios instalados en el concesionario puede variar. Por favor consulta tu concesionario Toyota acerca del precio.
** La instalación no está incluida. Consulta tu concesionario para el precio del accesorio instalado.

GARANTÍAS

Todos los autos, camionetas y SUV de Toyota están fabricados siguiendo estándares excepcionales. Y no son sólo palabras. Lo respaldamos con estas garantías limitadas:

Básica: 36 meses/36,000 millas (todos los componentes, excepto aquellos gastados o que necesiten mantenimiento).

Tren de transmisión: 60 meses/60,000 millas (motor, transmisión, tren delantero, tren trasero, cinturones de seguridad y bolsas de aire).

Corrosión: 60 meses/millas ilimitadas (perforación del metal debido a corrosión).

Emisiones: Las coberturas pueden variar según las regulaciones federales o de California. Para más detalles consulta el folleto de Información de Garantía del Propietario.

Accesorios: Para accesorios comprados en el momento de la compra del vehículo nuevo, la Garantía de Accesorios Toyota es válida por 36 meses/36,000 (lo que ocurra primero) millas a partir de la fecha de validez de la Garantía Limitada del Nuevo Vehículo Toyota.

Para accesorios comprados con posterioridad a la compra del nuevo vehículo e instalados en el concesionario, la cobertura es de 12 meses o 12,000 millas (lo primero que ocurra) desde la fecha en que el accesorio fue instalado en el vehículo, o el remanente de la garantía del vehículo nuevo, lo que provea mayor cobertura, con la excepción de las fundas para autos. Las fundas para autos tienen una garantía de 12 meses desde la fecha de su compra y no suponen cobertura alguna por parte de la Garantía Limitada del Nuevo Vehículo Toyota.

Para accesorios comprados con posterioridad a la compra del nuevo vehículo e instalados por el cliente (no en el concesionario), la cobertura es de 12 meses o 12,000 millas (lo primero que ocurra) desde la fecha en que se compró el accesorio.

Puede que tengas derecho a recibir asistencia de transporte cuando sea necesario que tu vehículo se quede hasta el día siguiente en el taller para reparaciones cubiertas por la garantía. Para más detalles consulta con tu concesionario Toyota.

Para información detallada sobre las garantías de Toyota, por favor consulta el folleto de Información de Garantía del Propietario o ve a tu concesionario Toyota.

AVISOS LEGALES

Todos los datos presentados en este folleto están basados en la información disponible en el momento de la producción de esta página, están sujetos a cambios sin previo aviso y pertenecen específicamente a los vehículos de los Estados Unidos continentales.

[1] Torsen® es una marca registrada de Zexel Torsen, Inc.

[2] El sistema de navegación DVD de Toyota está diseñado para ayudar a localizar un domicilio o un punto de interés. Pueden aparecer discrepancias entre el sistema y tu ubicación real. Los cambios en el sistema de carreteras pueden afectar la exactitud de la información en los mapas del software. Confía en tu sentido común para decidir si tomas o no una ruta especificada.

La cobertura detallada no está disponible en todas las ciudades. Hay actualizaciones geográficas opcionales disponibles periódicamente a un costo extra. Lee tu Manual del Propietario del Sistema de Navegación para obtener más detalles.

[3] Los teléfonos en este sitio tienen compatibilidad comprobada entre su conexión Bluetooth® y los vehículos Toyota. El rendimiento variará dependiendo de la versión de software, de la cobertura y de la compañía de inalámbrico que usas.

Los teléfonos están garantizados por sus respectivos fabricantes, no por Toyota.

[4] HomeLink® es una marca registrada de Johnson Controls, Inc.

[5] El sistema Smart Key puede interferir con algunos marcapasos o defibriladores cardíacos. Si tienes alguno de estos aparatos, por favor consulta con tu doctor si tienes que desactivar el sistema.

[6] La cámara retrovisora, no proporciona una vista comprensiva del área trasera del vehículo. Debes mirar alrededor del vehículo y usar los espejos retrovisores para confirmar si está despejado detrás. El clima frío puede limitar su eficacia y la visión puede parecer nublada.

[7] El refrigerador sustituye el compartimiento en la consola central en vehículos equipados como así.

[8] El Control de la Presión de los Neumáticos de Toyota alerta al conductor cuando la presión de un neumático está excesivamente baja. Para un buen desempeño y menor desgaste, la presión de los neumáticos debe verificarse regularmente con un medidor, no confíes únicamente en el sistema del monitor. Consulta tu Manual del Propietario para más detalles.

[9] El Control de Estabilidad del Vehículo (VSC) es un sistema electrónico diseñado para ayudar al conductor a mantener el control del vehículo bajo condiciones adversas. No es sustituto de las prácticas de seguridad en el manejo. Factores tales como la velocidad, las condiciones en la carretera y el modo de manejar del conductor pueden afectar la efectividad del VSC. Consulta tu Manual del Propietario para más detalles.

[10] La Asistencia al Freno está diseñada para ayudar al conductor a beneficiarse de las ventajas del Sistema de Frenos Antibloqueo (ABS). No sustituye las prácticas de manejo seguro. La efectividad de los frenos depende del mantenimiento apropiado del sistema de frenos y de la condición de los neumáticos y de la carretera.

[11] El DAC (Control de Asistencia en Descenso) es diseñado para ayudar al conductor a mantener el control y la velocidad del vehículo durante el descenso de pendientes empinadas. El HAC (Control de Asistencia al Inicio del Ascenso) es diseñado para ayudar a minimizar el retrocedimiento del vehículo durante ascensos empinados. No sustituyen el buen juicio y la seguridad en el manejo. Factores tales como la velocidad, el nivel de inclinación, las condiciones en la carretera y el modo de manejar del conductor pueden afectar la efectividad del DAC y HAC de prevenir la pérdida del control. Consulta tu Manual del Propietario para más detalles.

[12] Todos los sistemas de bolsas de aire (AB) son Sistemas Suplementarios de Contención. Si están instalados, todos los sistemas de bolsas de aire (AB) están diseñados para inflarse únicamente durante ciertas condiciones y en caso de colisión severa. Las bolsas de aire frontal y de la rodilla (AB) se inflan típicamente en colisiones frontales; las bolsas de aire laterales y las de tipo cortina (AB) están diseñadas para inflarse en caso de impacto lateral severo; y las bolsas de aire con sensor de volqueo tipo cortina (AB) a una inclinación severa, volqueo o fuerza de la gravedad lateral. En todos los demás accidentes, las bolsas de aire (AB) no se inflarán. Para disminuir el riesgo de lesiones causadas por el despliegue de una bolsa de aire (AB), usa siempre los cinturones de seguridad, siéntate derecho en el centro del asiento, lo más lejos posible de los módulos de las bolsas, y no te recuestes contra la puerta. No pongas objetos enfrente de la bolsa de aire (AB) ni alrededor del respaldo del asiento. No utilices sillas para bebés colocadas hacia atrás en ningún asiento delantero. La fuerza de una bolsa de aire (AB) de los Sistemas Suplementarios de Contención al desplegarse puede causar lesiones serias o la muerte. Consulta tu Manual del Propietario para más detalles/avisos.

[13] Los reposacabezas activos pueden ayudar a evitar o limitar en gran medida el efecto latigazo en ciertos tipos de colisiones traseras.

[14] Espacio y capacidad de carga limitados de acuerdo al peso y a la distribución.

[15] Antes de remolcar, confirma que tu vehículo y el trailer sean compatibles, que estén debidamente enganchados y cargados y que tienes todo el equipo adicional necesario. No sobrepases las Clasificaciones de Peso y verifica todas las instrucciones en tu Manual del Propietario Toyota. El peso máximo que puedes remolcar depende del peso total de la carga, los ocupantes y del equipo disponible en el vehículo.

[16] El millaje preliminar para la Land Cruiser 2008 ha sido determinado por Toyota. El estimado de la EPA no estaba disponible en el momento de impresión de esta página. El millaje real puede variar.